

GEZE



OVITEKNIikka

GEZE TS 5000

Ovensulkimet liukuvetolaitteella



GEZE TS 5000

TS 5000 -sarja on täydellinen sarja liukuvetolaitteella varustettuja ovensulkijoita yksi- ja kaksilehtisille oville.

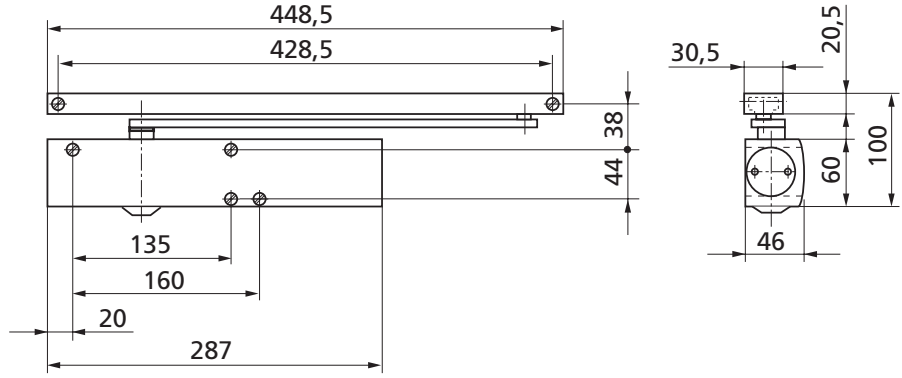
TS 5000 -sarja sopii erinomaisesti käytettäväksi sekä sisä- että ulko-ovissa ja on tietenkin hyväksytty käytettäväksi palo-ovissa. Erityinen epäkeskotekniikka takaa alhaisen avautumisvastuksen.

Kaikkia toimintoja voidaan säätää ovensulkimen etuosasta. Ovensulkimessa on myös optinen ilmaisins, joka näyttää käytössä olevan sulkeutumisvoiman.

Erinomainen laatu, helppo asennus ja tyylikäs muotoilu ovat vaatimuksia, jotka asetamme kaikille ovensulkimillemme.

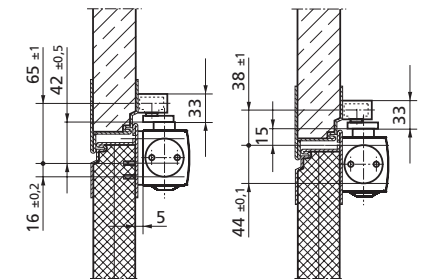
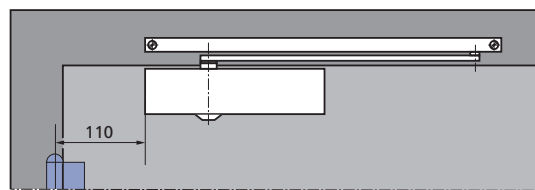
Piirustukset

TS 5000



Asennus

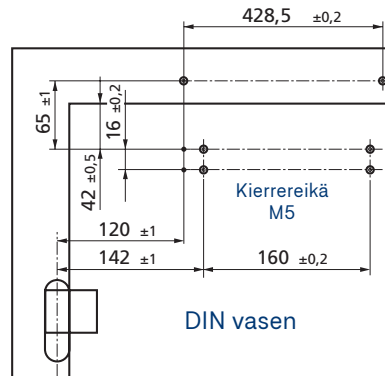
Avautumispuolelle



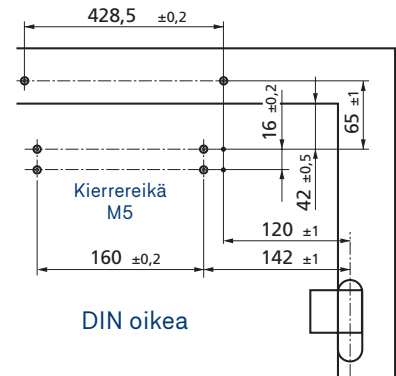
Poikkileikkaus A

Poikkileikkaus B

Asennuslevyllä

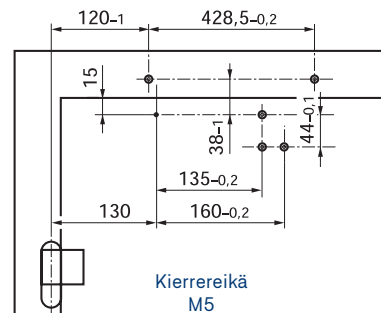


DIN vasen

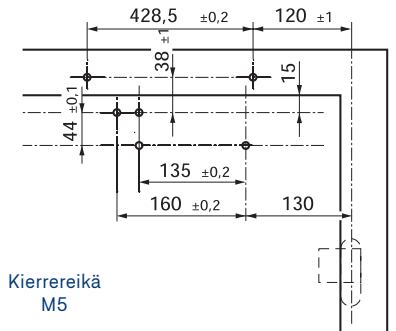


DIN oikea

Ilman asennuslevyä



DIN vasen



DIN oikea



Lisävarusteet

- T-Stop-kisko – erityisen vahva liukukuvetolaite ja integroitu ovenpysäytin
- Säädettävä liukukuvetolaite
- Asennuslevy ovensulkimelle
- Asennuslevy liukukuvetolaitteelle
- Kulmakannatin liukukuvetolaitteelle
- Mekaaninen aukipitolaite (ei palo-oviin)
- Mekaaninen avautumisrajoitin
- Asennushela 10 mm:n täyslasioville
- Asennushela 10 mm:n täyslasioville
- Suojakotelo ruostumatonta terästä/messinkiä

TS 5000-muunnelmat

- TS 5000
Normaali asennus avautumispuolelle
- TS 5000 S
Normaali asennus avautumispuolelle sulkeutumisviiveellä
- TS 5000 L
Asennus sulkeutumispuolelle
- TS 5000 E
Sähkömekaaninen aukipitolaite (ABDL)
- TS 5000 L E
Sähkömekaaninen aukipitolaite (ABDL) sulkeutumispuolelle
- TS 5000 R
Sähkömekaaninen aukipitolaite ja integroitu savuilmaisin
- TS 5000 L R
Sähkömekaaninen aukipitolaite ja integroitu savuilmaisin (ABDL) Asennus sulkeutumispuolelle
- TS 5000 EFS
Sähkömekaaninen aukipitolaite ja integroitu savuilmaisin (ABDL) Asennus sulkeutumispuolelle
- TS 5000 RFS
Sähköhydraulinen aukipitolaite, freeswing toiminto ja integroitu savuilmaisin
- TS 5000 ISM
Liukukuvetolaite tahdistimella
- TS 5000 L ISM
Liukukuvetolaite tahdistimella. Asennus sulkeutumispuolelle
- TS 5000 E-ISM
Liukukuvetolaite E-ISM, sähkömekaaninen aukipitolaite ja tahdistin (ABDL)
- TS 5000 L E-ISM
Sähkömekaaninen aukipitolaite ja integroitu tahdistin (ABDL) Asennus sulkeutumispuolelle
- TS 5000 R-ISM
Liukukuvetolaite ja sähkömekaaninen aukipitolaite, tahdistin, integroitu savuilmaisin
- TS 5000 L R-ISM
Sähkömekaaninen aukipitolaite, tahdistin ja integroitu savuilmaisin (ABDL) Asennus sulkeutumispuolelle

Käyttökohteet

- Sisä- ja ulkooviin
- Hyväksytty palo-oviin: NS /EN 1154 A
- Voidaan käyttää sekä oikea- että vasenkätisissä ovissa ilman muutoksia

Tuotteen ominaisuudet

- Tyylikäs muotoilu
- Säädetty loppuveto 10–0°
- Kaikki toiminnot ovat säädettäviä etuosasta-
Optinen sulkemisvoiman näyttö
- Säädetty avautumisjarru 70°:sta
- Lämpövakaat säätöventtiilit
- Oven leveys enintään 1 400 mm
- Säädetty sulkeutumisvoima EN 2-6
- Vakiovärit: hopea, valkoinen RAL 9016
- Säädetty sulkeutumisnopeus 180–0°
- RAL-värit, tilauksesta

Tilaustiedot

Nimike	Versio	Tuotenumero
GEZE Ovensuljin TS 5000 luokka EN 2-6	Hopea	027333
	Valkoinen RAL 9016	027335
Liukuvetolaite	Hopea	069650
	Valkoinen RAL 9016	033098
Liukuvetolaite, korkeussäädettävä	Hopea	115191
	Valkoinen RAL 9016	115192



Connecting expertise – building solutions.

